

Reifenservice



Reifenmontiermaschinen SICE	
für Motorräder und Personenwagen	10
Zubehör Reifenmontiermaschinen	14
Auswuchtmaschinen SICE	
für Motorräder und Personenwagen	20
Zubehör Auswuchtmaschinen	23
Reifenmontiermaschinen BOSCH	
	29
Auswuchtmaschinen BOSCH	
	30
Reifenservice	
Reifenfüller und Zubehör	31
Reifenservice-Werkzeuge	32

Ihre Vorteile:

- Modernste Technologie von führenden Herstellern
- 12 Monate Garantie
- Montage und Instruktion
- Komplettes Reifenservice-Sortiment

Reifenmontiermaschinen für Motorrad und PKW



Automatische Pneumontiermaschine

- Motor: **0,75 Kw 3-phasen 230/400 V (50 – 60 Hz)**
- Max. Drehgeschw. **6,5 rpm**
- Max. Drehmoment **1200 Nm**
- Max. Reifendurchmesser **1050 mm/41"**
- Max. Felgendurchmesser mit Stahlkopf **304,80 mm/12"**
- Max. Felgendurchmesser mit Kunststoffkopf (optional im Lieferumfang) **304,80 mm/12"**
- Max. Abdrückeröffnung **(359 mm/14,1")**
- Min. Abdrückeröffnung **(50 mm/2")**
- Abdruckkraft bei 10 bar **30000 N**
- Spannungsbereich: innen **(10 – 20")** außen **(12 – 22,5")**
- Arbeitsdruck **8 – 10 bar**

Bestell-Nr. G7441.20



S 43 Reifenmontiermaschine für PKW, Transporter und SUV von 11 – 25"

- **Automatischer Reifenmontiermaschine mit pneumatischer nach hinten klappbarer Montagesäule**
- Simultane horizontale und vertikale Armspannung
- Selbstzentrierendes Vierbacken Spannfutter
- Zwei pneumatische Spannzylinder
- Vor- und Rücklauf des Spanntellers über Elektromotor (mit zwei Geschwindigkeitsstufen)
- Doppelt wirkender Abdrückzylinder
- Mit Füllbegrenzungsventil (EG-Norm)
- Druckregler mit Wasserfilter und Öler
- Kunststoffeinsätze zum Schutz von Leichtmetallfelgen
- **Spannbereich von aussen 11 – 22"**
- **Spannbereich von innen 13 – 25"**
- Max. Raddurchmesser 1100 mm (43")
- Abdruckbereich 45 – 390 mm (1,75 – 15,50")

Standard-Zubehör







Ausgeliefert mit:
Standard-Zubehör

Bestell-Nr. S43







**Kann mit PT250
aufgerüstet
werden**

Reifenmontiermaschinen für PKW

		
Modell/Bestell-Nr.	S 43GP	S 45GP
Felgendurchmesser	11–25"	11–25"
Geeignet für:	PKW, Transporter, SUV automatisch nach hinten kippbare Montagesäule mit GP Schnellfüllsystem	PKW, Transporter, SUV automatisch Montagearm schwenkbar mit GP Schnellfüllsystem
WDK Zertifizierung	WDK mit PT250 und Kit WDK, PAX mit PT 250 und Kit PAX, SR mit PT250 und Kit SR	WDK mit PT 250 und Kit WDK, PAX mit PT250 und Kit PAX, SR mit PT 250 und Kit SR, Mercedes, BMW
Standard-Zubehör		
Technische Daten		
Simultane horizontale und vertikale Armspannung	✓	✓
Regulierung des Montagearms mechanisch	-	-
CRU Schnellkupplung zum schnellen Umrüsten von Montageköpfen	optional	✓
Selbstzentrierendes Vierbacken Spannfutter	✓	✓
Spannklauen mit Kunststoffeinsätzen zum Schutz von Alufelgen	-	-
2 pneumatische Spannzyylinder	✓	✓
Vor- und Rücklauf des Spanntellers über Elektromotor	-	-
Vor- und Rücklauf des Spanntellers über Elektromotor (2 Geschwindigkeitsstufen)	✓ mit Moto-Inverter	✓ mit Moto-Inverter
Mit Füllbegrenzungsventil (EG-Norm)	✓	✓
Abdrückschaufel mit Sonderkontur für Motorradreifen	-	-
Doppelt wirkender Abdruckzylinder	✓	✓
Druckregler mit Wasserfilter und Öler	✓	✓
Kunststoffeinsätze zum Schutz von Leichtmetallfelgen	✓	✓
Spannklauen in 3 Stufen einstellbar	-	-
Spannbereich von aussen	11–22"	11–22"
Spannbereich von innen	13–25"	13–25"
Maximaler Raddurchmesser	1100 mm, 43"	1100 mm, 43"
Abdrückbereich	45–390 mm, 1.75–15.50"	Pos. < 10": 10–390 mm, 1.75–15.50" Pos. > 10": 10–340 mm, 0.25–13.5"

Reifenmontiermaschinen für PKW

		
Modell/Bestell-Nr.	S 300GP-Full + TS 300 + TPM 300 + SR 300 + GT 300	S 48TL
Felgendurchmesser	12-34"	14-27"
Geeignet für:	für herkömmliche, Low-Profil- und Run-Flat Reifen, super-automatisch, Montagearm schwenkbar, mit GP Schnellfüllsystem	«Leverless» PKW Reifenmontiermaschine
WDK Zertifizierung	WDK, PAX mit Kit Pax, SR mit Kit SR, BMW, Mercedes (noch nicht zertifiziert)	WDK Zertifiziert
Standard-Zubehör		
Technische Daten		
Simultane horizontale und vertikale Armspannung	-	✓
Regulierung des Montagearms mechanisch	-	-
CRU Schnellkupplung zum schnellen Umrüsten von Montageköpfen	-	-
Selbstzentrierendes Vierbacken Spannfutter	-	✓
Spannklauen mit Kunststoffeinsätzen zum Schutz von Alufelgen	-	✓
2 pneumatische Spannzylinder	-	✓
Vor- und Rücklauf des Spanntellers über Elektromotor	-	✓
Vor- und Rücklauf des Spanntellers über Elektromotor (2 Geschwindigkeitsstufen)	✓ mit Moto-Inverter	✓ mit Moto-Inverter
Mit Füllbegrenzungsventil (EG-Norm)	✓	✓
Abdrückschaufel mit Sonderkontur für Motorradreifen	-	✓
Doppelt wirkender Abdruckzylinder	-	✓
Druckregler mit Wasserfilter und Öler	✓	✓
Kunststoffeinsätze zum Schutz von Leichtmetallfelgen	-	✓
Spannklauen in 3 Stufen einstellbar	-	-
Spannbereich von aussen	12-34"	12-24"
Spannbereich von innen	12-34"	14-27"
Maximaler Raddurchmesser	1250 mm, 49"	1120 mm, 44"
Abdrückbereich	-	Pos. < 10": 40-440 mm, 1,5-17,5"; Pos. > 10": 5-380 mm, 0-15"

Reifenmontiermaschinen für PKW



S 45 TL

14-27"

«Leverless» PKW Reifenmontiermaschine

WDK Zertifiziert



✓

-

-

✓

✓

✓

✓

✓ mit Moto-Inverter

✓

✓

✓

✓

✓

12-24"

14-27"

1120 mm, 44"

Pos. < 10": 40-440 mm, 1.5-17.5";
Pos. > 10": 5-380 mm, 0-15"



S 48 PL

bis 30"

«Leverless» PKW Reifenmontiermaschine

WDK Zertifiziert



✓

-

-

✓

✓

✓

✓

✓ mit Moto-Inverter

✓

✓

✓

✓

✓

-

bis 30"

1120 mm, 44"




-



Leverless Montagesystem, einfaches Montieren ohne Montiereisen. Standardmäßig bei folgenden Geräten inkludiert:

- S45TL
- S48TL
- S48PL

Zubehör zu Reifenmontiermaschinen für Motorrad und PKW von SICE

BESCHREIBUNG		M 39	S 40	S 41 GP	S 41 Max..I	S 42	S 43 GP	S 45 Basic	S 45 GP	S 48	S 300	
 <p>PT40 Niederhalter zur Erleichterung der Arbeit des Anwenders insbesondere an „schwierig“ zu handhabenden Niederprofilreifen</p> <p>auf Reifenmontiermaschine installierte Ausführung Best.-Nr. 8-11400201 Best.-Nr. 8-11400202</p> <p>auf Reifenmontiermaschine installierte Ausführung Best.-Nr. 8-11400204 Best.-Nr. 8-11400205</p> <p>auf Reifenmontiermaschine installierte Ausführung Best.-Nr. 8-11400215 Best.-Nr. 8-11400216</p>												
		O	O	-	-	-	-	-	-	-	-	
		-	-	O	-	-	-	-	-	-	-	-
 <p>PT Wulstheber und -niederhalter (SICE Patent) zur Erleichterung der Arbeit des Anwenders insbesondere an „schwierig“ zu handhabenden Niederprofilreifen. Insbesondere für die Handhabung von PAX-Rädern (bei Ausrüstung mit optionalem KPX) und SR-Rädern (bei Ausrüstung mit optionalem KSR) geeignet. Eine neue schraubenförmige Vorrichtung (Patent angemeldet), die am Dreharm mit Scheibe angebracht wird, erlaubt ein spannungsfreies Einfügen des zweiten Reifenwulstes in das Felgenbett. Mitgeliefertes Zubehör:</p> <ul style="list-style-type: none"> • Neuer einstellbarer BPT-Wulstdrückarm mit Scheibe für sicheres Eindrücken und Halten des Reifens im Felgenbett, um dessen Montage zu erleichtern. • Zwei Wulstniederhalterkonen für Felgen mit Mittelloch von 40 bis 134 mm (1,5 -5,5") • Wulstniederhalterkonus-Verlängerung für Felgen mit verkehrtem Tiefbett • CD-ROM mit Anleitungen <p>PT 251 Best.-Nr. 8-11400166 PT 251 auf Reifenmontiermaschine installierte Ausführung Best.-Nr. 8-11400167 PT 250 Best.-Nr. 8-11400139 PT 250 auf Reifenmontiermaschine installierter Ausführung Best.-Nr. 8-11400140 PT 201 Retrofit Best.-Nr. 8-11400136 (Für S415, S419, S425) PT 202 Retrofit (S436) Best.-Nr. 8-11400154 PT 202 auf Reifenmontiermaschine installierter Ausführung Best.-Nr. 8-11400165 PT 340 Best.-Nr. 8-11400141 PT 340 auf Reifenmontiermaschine installierter Ausführung Best.-Nr. 8-11400142</p>												
		-	-	O	O	-	-	-	-	-	-	
		-	-	-	-	O	O	O	O	-	-	
		-	-	-	-	-	-	-	-	-	-	
		-	-	-	-	-	-	-	-	-	-	
		-	-	-	-	-	-	-	-	-	-	
		-	-	-	-	-	-	-	-	O	S	
	 <p>KPX Best.-Nr. 8-11400192 PAX- ZUBEHÖRSATZ (für PT200 und PT) In Kombination mit dem Zubehör PT200 und PT für eine einfache Montage aller PAX-Räder.</p>											
			-	-	O	O	O	O	O	O	O	O

S = Standardzubehör O = Sonderzubehör - = Nicht lieferbar

Zubehör Reifenmontiermaschinen für PKW

	BESCHREIBUNG	M 39	S 40	S 41	S 41 MAXI	S 42	S 43	S 45 Basic	S 45	S 45 Top	S 48 Top	S 48 TL
	AR 10 Best.-Nr. 5-400097 Zusatzspannklauen-Satz zur Verringerung der Außenspannkapazität um 2" (1 Satz = 4 Stück).	-	o	o	o	o	o	o	o	o	s	s
	AR24 Best.-Nr. 2201894A Zusatzspannklauen-Satz zur Erweiterung der Außenspannkapazität um 4" (1 Satz = 4 Stück).	-	o	o	o	o	o	o	o	o	o	o
	AR6 Best.-Nr. 8-11400151 Zusatzspannklauen-Satz mit Heck-Pads zur Erweiterung der Außenspannkapazität um 6" (1 Satz = 4+4 Stück).	-	-	o	o	o	o	o	o	o	o	o
	SKC Best.-Nr. 8-11400138 Serie integraler Schutzabdeckungen für Spannklau AR6 (1 Satz = 4 Stück).	-	-	o	o	o	o	o	o	o	o	o
	SBR Best.-Nr. 8-11400188 Serie integraler Schutzabdeckungen für Spannklau AR6 (1 Satz = 4 Stück).	-	-	o	o	o	o	o	o	o	o	o
	KS Best.-Nr. 8-11400189 Serie integraler Schutzabdeckungen für Spannklau AR6 (1 Satz = 16 Stück).	-	-	o	o	o	o	o	o	o	o	o
	ARM Best.-Nr. 2200277A Zusatzspannklauen-Satz für Motorräder (1 Satz = 4 Stück)..	-	o	o	o	o	o	o	o	o	o	o
	ARM/BD Best.-Nr. 2201113 Zusatzspannklauen-Satz für Harley Davidson Motorräder (1 Satz = 4 Stück).	-	o	o	o	o	o	o	o	o	o	o
	AR69 Best.-Nr. 2201411A Zusatzspannklauen-Satz zur Verringerung der Außenspannkapazität um 4" (1 Satz = 4 Stück).	-	o	o	o	o	o	o	o	o	o	o
	SPA Best.-Nr. 2200612 Kunststoffschutz-Wechselsatz für ARM und AR 69 (1 Satz = 4 Stück).	-	o	o	o	o	o	o	o	o	o	o
	ACB Best.-Nr. 2200279 Zusatzspannklauen-Satz für Konvexspeichenfelgen (1 Satz = 4 Stück).	-	o	o	o	o	o	o	o	o	o	o
	KRK Best.-Nr. 2201060 Satz mit 4 Zusatzspannklauen mit Montagekopf und Abdrückerschaukel für Go-Kart-Räder 5-13".	-	o	o	o	o	o	o	o	o	o	o

Zubehör Reifenmontiermaschinen für PKW

		BESCHREIBUNG	M 39	S 40	S 41	S 41 MAXI	S 42	S 43	S 45 Basic	S 45	S 45 Top	S 48 Top	S 48 TL
		TRK Best.-Nr. 2201297 Montagekopf für Go-Kart-Räder 5-13".	O	-	-	-	-	-	-	-	-	-	-
x4 		GKA Best.-Nr. 2201539 Zusatzspannklaue-Wechselsatz für Go-Kart-Räder 5-13" (1 Satz = 4 Stück).	S	-	-	-	-	-	-	-	-	-	-
x4 		SKC Best.-Nr. 8-11400138 Spare jaw protections (4 pcs).	S	-	-	-	-	-	-	-	-	-	-
x4 		SCK Best.-Nr. 2202240 Serie integraler Schutzabdeckungen für Spannklaue (1 Satz = 4 Stück).	O	-	-	-	-	-	-	-	-	-	-
		WL Best.-Nr. 4-405308 Montiereisen zertifiziert WDK.	-	O	O	O	O	O	O	O	S	S	-
		UL Best.-Nr. 3009516 Montiereisen L=500 mm.	S	S	S	S	S	S	S	S	O	S	-
x4 		LPK Best.-Nr. 2201655 Kunststoffschutz für Montiereisen. (1 Satz = 4 Stück)	O	O	O	O	O	O	O	O	O	O	-
		ULM Best.-Nr. 3019000 Montiereisen für Motorräder L=400 mm.	O	O	O	O	O	O	O	O	O	O	-
x5 		KPPL Best.-Nr. 8-11400073 Reifenheberabdeckung-Wechselsatz für ULM (1 Satz = 5 Stück).	O	O	O	O	O	O	O	O	O	O	-
		BPC Best.-Nr. 2018505 Wulstniederhalterklemme.	O	O	O	O	O	O	O	O	O	O	O
		MPP Best.-Nr. 8-11400233 Zusätzliche Wulstniederhalterzange aus Aluminium für Stahlfelgen.	O	O	O	O	O	O	O	O	O	O	O
		MPG Best.-Nr. 8-11400227 Zusätzliche Wulstniederhalterzange aus Aluminium für Alufelgen.	O	O	O	O	O	O	O	O	O	O	O
x5  x5		KPM Best.-Nr. 8-11400228 Vinyleinlagen-Wechselsatz für MPG Wulstniederhalterzange.	O	O	O	O	O	O	O	O	O	O	O
		BPR Best.-Nr. 8-11400174 Wulstniederhalterrolle.	O	O	O	O	O	O	O	O	O	O	-

S = Standardzubehör O = Sonderzubehör - = nicht lieferbar

Zubehör Reifenmontiermaschinen für PKW

		BESCHREIBUNG		M 39	S 40	S 41	S 41 MAXI	S 42	S 43	S 45 Basic	S 45	S 45 Top	S 48 Top	S 48 TL
		PTR	Best.-Nr. 8-11400290 Rollenkette (Standardzubehör mit PT40)	0	0	0	0	0	0	0	0	-	-	-
	x10 x10 x10 x4 x10 x2	SPL3	Best.-Nr. 2201659 Zubehöropaket Kunststoff Felgenschutz. (1 Satz = 46 Stück).	-	0	0	0	0	0	0	0	0	0	-
	x4	BPM	Best.-Nr. 5-490424 Kunststoffschutz-Wechselsatz (Farbe Grau) für Abdrücker für M39 (1 Satz: 4 Stück).	0	-	-	-	-	-	-	-	-	-	-
	x4	BP	Best.-Nr. 2202285 Kunststoffschutz-Wechselsatz (Farbe Weiß) für Abdrücker, hergestellt ab Oktober 2002 (1 Satz = 4 Stück).	-	0	0	0	0	0	0	0	0	0	0
	x4	BPG	Best.-Nr. 5-490223 Kunststoffschutz-Wechselsatz (Farbe Grau) für Abdrücker, hergestellt ab Oktober 2004 (1 Satz = 4 Stück).	-	0	0	0	0	0	0	0	0	0	0
	x5 x10	KLL	Best.-Nr. 8-11400293 Kunststoffeinsatz für Montagekopf "leverless". (1 Satz: 5 + 10 Stück).	-	-	-	-	-	-	-	-	-	-	0
	x10 x10	MPK 3	Best.-Nr. 2202244 Kunststoffeinsatz für Montagekopf (1 Satz: 10 + 10 Stück).	0	0	0	0	0	0	0	0	0	0	-
	x20	OPK	Best.-Nr. 2201199 Kunststoffeinsatz für Montagekopf (1 Satz = 20 Stück).	-	-	-	-	-	-	-	-	-	-	-
	x20	NPK	Best.-Nr. 2201658 Kunststoffschutz-Wechselsatz für Universal- Montagekopf (1 Satz = 20 Stück).	-	-	-	-	-	-	-	-	-	-	-
	x8	CPK	Best.-Nr. 2202006 Kunststoffschutz-Wechselsatz für Spannklau- en (Leichtmetallfelgen) (1 Satz = 8 Stück).	-	0	0	0	0	0	0	0	0	0	0
	x8	RCK	Best.-Nr. 2202271 Kunststoffschutz-Satz für vordere und hintere Spannklauen für das Befüllen von schlauchlo- sen Reifen mit dem GP System für Leichtme- tallfelgen (1 Satz = 8 Stück).	-	0	0	0	0	0	0	0	0	0	0
		TPA	Best.-Nr. 8-11400087 Kunststoffmontagekopf.	-	0	0	0	0	0	0	-	-	-	-
		TMN	Best.-Nr. 2201621 Montagekopf für Motorrollerräder komplett mit Plastikschutz für Leichtmetallfelgen.	-	0	0	0	0	0	0	-	-	-	-

S = Standardzubehör 0 = Sonderzubehör - = nicht lieferbar

Änderungen vorbehalten







12 Monate Garantie

Zubehör Reifenmontiermaschinen für PKW

BESCHREIBUNG		M 39	S 40	S 41	S 41 MAXI	S 42	S 43	S 45 Basic	S 45	S 45 Top	S 48 Top	S 48 TL
	<p>CRU Universal-Schnellwechsellvorrichtung für Montageköpfe. Grundsatz: Sechskant Säule 36 mm - Sechskant Säule 36 mm Best.-Nr. 8-11400015 Sechskant Säule 41 mm Best.-Nr. 8-11400196 Sechskant Säule 41 mm Best.-Nr. 8-11400224 Sechskant Säule 41 mm Best.-Nr. 8-11400197 Sechskant Säule 41 mm -</p>	S	-	-	-	-	-	-	-	-	-	-
	<p>TRS/CRU Montagekopf für Konvexspeichenfelgen (VW). Komplett mit Kunststoffeinsätzen für Leichtmetallfelgen. Best.-Nr. 8-11400038 Best.-Nr. 8-11400039 Best.-Nr. 8-11400125</p>	-	O	O	-	-	-	-	-	-	-	-
	<p>RSK Best.-Nr. 8-11400025 Spare kit of tool-head plastic protections for TRS/CRU (1kit: 20 pcs)</p>	-	O	O	O	O	O	O	O	O	O	-
	<p>TPA/CRU Kunststoffmontagekopf Best.-Nr. 8-11400020 Best.-Nr. 8-11400088 Best.-Nr. 8-11400126 Best.-Nr. 8-11400019</p>	-	O	O	-	-	-	-	-	-	-	-
	<p>TPR Best.-Nr. 8314813 Ersatz-Kunststoffkorpus für TPA/CRU und TPA.</p>	O	O	O	O	O	O	O	O	O	O	-
	<p>TMN/CRU Montagekopf für Motorrollerräder komplett mit Plastikschutz für Leichtmetallfelgen. Best.-Nr. 8-11400008 Best.-Nr. 8-11400022 Best.-Nr. 8-11400127 Best.-Nr. 8-11400004</p>	-	O	O	-	-	-	-	-	-	-	-
	<p>MPK2 Best.-Nr. 2201581 Kunststoffschutz-Wechselsatz für Montageköpfe und für TMN und TMN/CRU (1 Satz = 5+5+5 Stück).</p>	O	O	O	O	O	O	O	O	O	O	-
	<p>MPK4 Best.-Nr. 8-11400032 Kunststoffschutz-Wechselsatz für TMN und TMN/CRU Montageköpfe (1 Satz = 10+10 Stück).</p>	O	O	O	O	O	O	O	O	O	O	-
	<p>TPV/CRU (SICE Patent) Justierbarer Montagekopf mit Profilverstellbereich von 12" bis 26", mit Kunststoffeinsätzen für Leichtmetallfelgen. Best.-Nr. 8-11400005 Best.-Nr. 8-11400023 Best.-Nr. 8-11400123</p>	-	O	O	-	-	-	-	-	-	-	-

S = Standardzubehör O = Sonderzubehör - = nicht lieferbar

Zubehör Reifenmontiermaschinen für PKW

	BESCHREIBUNG		M 39	S 40	S 41	S 41 MAXI	S 42	S 43	S 45 Basic	S 45	S 45 Top	S 48 Top	S 48 TL
	WRK Aufrüst Kit zertifiziert WDK für Runflat und UHP Reifen . ! Nachrüstbar ausschließlich an S 41 - S 41 Maxi mit PT 251 und an S 42, S 43, S 45 Basic und S 45 mit PT 250. Best.-Nr. 8-11400254 Best.-Nr. 8-11400255		-	-	0	0	0	0	0	0	S	-	-
	REP Felgenhorn-Kunststoffschutz Satz mit 3 Stück. Best.-Nr. 2201716 Box mit 10 Sätzen (30 Stück) Best.-Nr. 2201964 Box mit 50 Sätzen (150 Stück) Best.-Nr. 2201965		0	0	0	0	0	0	0	0	0	0	0
	SVD Doppelt Ventilschrauberwerkzeug 1 Stück Best.-Nr. 2019932 Box mit 30 Sätzen Best.-Nr. 2201958 Box mit 100 Sätzen Best.-Nr. 2201959		0	0	0	0	0	0	0	0	0	S	S
	VP Ventileinzieher/Ventilschrauberwerkzeug 1 Stück Best.-Nr. 2019933 Box mit 30 Sätzen Best.-Nr. 2201960 Box mit 100 Sätzen Best.-Nr. 2201961		0	0	0	0	0	0	0	0	0	S	S
	SPT Klebegewichte-Entferner 1 Stück Best.-Nr. 3319928 Box mit 50 Sätzen Best.-Nr. 2201962 Box mit 150 Sätzen Best.-Nr. 2201963		0	0	0	0	0	0	0	0	0	S	S
	PTS Best.-Nr. 4-405310 Werkzeug aus Kunststoff		-	-	-	-	-	-	-	-	-	-	S

S = Standardzubehör 0 = Sonderzubehör - = nicht lieferbar

Änderungen vorbehalten

12 Monate Garantie

Auswuchtmaschinen für Motorrad und PKW



Modell/Bestell-Nr.	G2.117H	S 62
Felgendurchmesser min./max.	10 – 30"	autom. 1 – 28", man. 1 – 35"
Felgenbreite min.–max.	1,5 – 22"	1,5 – 20"
Raddurchmesser max. mm	900	940
Radgewicht max. kg	65	75
Geeignet für:	Motorrad, PKW	Mororrad, PKW
Standard-Zubehör		
Wuchtprogramme		
Dynamisch	Ja	Ja
Statisch	Ja	Ja
Programm ALU (standard)	Ja	Ja 5
Programm ALU (Gewicht 3 Uhr)	Nein	Ja 5
Programm ALU (shift plane)	Nein	Ja 2
Dynamisch Motorrad	Ja	Ja
ALU Motorrad	Ja	Ja
Programm LKW	Nein	Nein
ALU LKW	Nein	Nein
Spezielle Programme		
»Hinter« Speicherprogramm	Ja	Ja
Optimierung	Ja	Ja
Selbstkalibrierung	Ja	Ja
Selbstkalibrierung – Tasten für Radgröße	Nein	Ja
Service-Programm	Ja	Ja
Automatische Positionssuche	Nein	Nein

Auswuchtmaschinen für Motorrad und PKW



Modell/Bestell-Nr.	S 63	S 65	S 660
Felgendurchmesser min./max.	1–35"	1–35"	1–30"
Felgenbreite min.–max.	1,5–20"	1,5–20"	1,5–20"
Raddurchmesser max. mm	940	940	940
Radgewicht max. kg	75	75	65
Geeignet für:	PW	PW	PW

Standard-Zubehör



Wuchtprogramme

Dynamisch	ja	ja	ja
Statisch	ja	ja	ja
Programm ALU (standard)	ja 5	ja 5	ja 5
Programm ALU (Gewicht 3 Uhr)	nein	nein	nein
Programm ALU (shift plane)	ja 2	ja 2	ja 2
Dynamisch Motorrad	ja	ja	ja
ALU Motorrad	ja	ja	ja
Programm LKW	nein	nein	nein
ALU LKW	nein	nein	nein

Spezielle Programme

«Hidden Weight»-Funktionen	ja	ja	ja
Optimierung	ja	ja	ja
Selbstkalibrierung	ja	ja	ja
Selbstkalibrierung – Tasten für Radgröße	ja	ja	ja
Service-Programm	ja	ja	ja
Automatische Positionssuche	nein	nein	ja

Zubehör Auswuchtmaschinen

	BESCHREIBUNG	S 62	S 63	S 65	S 660
	MF Best.-Nr. 9222099 Zentrierachse Ø 38 Standardversion (155 mm).	-	-	-	-
	MF Best.-Nr. 5-101514 Zentrierachse Ø 40 Standardversion (181,5 mm).	S	S	S	-
	MFL Best.-Nr. 2414577 Zentrierachse lange Version (181 mm) für Sportfelgen.	-	-	-	-
	MFL Best.-Nr. 8-21100193 Zentrierachse lange Version (181 mm) für Sportfelgen.	S	S	S	-
	CHE 10 Best.-Nr. 2-00910 Inbusschlüssel 10 mm	S	S	S	S
	P 100 Best.-Nr. 430573 Kalibriergewicht 100 gr. zertifiziert.	S	S	S	S
	MCB Best.-Nr. 4-402113 Kegelfeder.	-	-	-	-
	KP Best.-Nr. 3020657 Zentrierkonus Ø 40-74 mm..	-	-	-	S
	KM Best.-Nr. 3020658 Zentrierkonus Ø 73-94 mm.	-	-	-	S
	KG Best.-Nr. 3020659 Zentrierkonus Ø 94-118 mm.	-	-	-	S
	K1 Best.-Nr. 4-104790A Zentrierkonus Ø 42-68 mm.	S	S	S	-
	K2 Best.-Nr. 4-104791 Zentrierkonus Ø 67-87 mm.	S	S	S	-
	K3 Best.-Nr. 4-104792 Zentrierkonus Ø 85-103,5 mm.	S	S	S	-
	K4 Best.-Nr. 4-104793 Zentrierkonus Ø 102-118,5 mm.	S	S	S	-

S = Standardzubehör 0 = Sonderzubehör - = nicht lieferbar

Zubehör Auswuchtmaschinen

		BESCHREIBUNG	S 62	S 63	S 65	S 660
DX		DX+CBF Best.-Nr. 2202046 Zweiseitiger Zentrierkonus \varnothing 117-173 mm mit Distanzring für Räder von Leichttransportern und leichten Nutzfahrzeugen DX nur Best.-Nr. 9332747 CBF nur Best.-Nr. 3020661	-	-	-	0
		DX+CBF (\varnothing 40) Best.-Nr. 8-21100141 Zentrierungzubehörteil für Räder von Leichttransportern und Geländewagen mit zentralem Loch \varnothing 117-173 mm.	0	0	0	-
		CBP1 + PCP1 Best.-Nr. 2202189 Drucktopf aus Kunststoff + Gummidruckplatte \varnothing 125 mm.	S	S	S	S
		CBP + PCP Best.-Nr. 2202190 Drucktopf aus Kunststoff + Gummidruckplatte \varnothing 147 mm.	0	0	0	0
		C 210 + OR Best.-Nr. 2200854 Druckteller aus Kunststoff + O-Ring \varnothing 210 mm	0	0	0	0
		BAG BMW Gleitlagerbuchse \varnothing 56-57-72,5-74 mm. \varnothing 38 Best.-Nr. 4-402114 \varnothing 40 Best.-Nr. 4-103892	- 0	- 0	- 0	0 -
		BGR Gleitlagerbuchse \varnothing 57-67-73 mm. \varnothing 38 Best.-Nr. 3008857 \varnothing 40 Best.-Nr. 8-12400018	- 0	- 0	- 0	0 -
		SBC Zentriersatz: C1 Zentrierring \varnothing 58-60 mm, C2 Zentrierring \varnothing 56,5-57mm, C3 Zentrierring \varnothing 63,3-64 mm, C4 Zentrierring \varnothing 65-67 mm, C5 Zentrierring \varnothing 71,5-74,6 mm, C6 Zentrierring \varnothing 53,8-56,5 m. \varnothing 38 Best.-Nr. 9243301 \varnothing 40 Best.-Nr. 8-21100082	- 0	- 0	- 0	0 -
		DR2 Distanzring für die Rennradaufspannung, komplett mit Distanzring für die Verwendung mit MFL Gewindenaben. \varnothing 38 Best.-Nr. 9247713 \varnothing 40 Best.-Nr. 8-21100089	- 0	- 0	- 0	0 -

S = Standardzubehör 0 = Sonderzubehör -- = nicht lieferbar

Zubehör Auswuchtmaschinen

	BESCHREIBUNG	S 62	S 63	S 65	S 660
	FPB Flansch mit verstellbaren Bolzen für schnelle Spannung (für BMW). Ø 38 Best.-Nr. 4-401582 Ø 40 Best.-Nr. 8-21100145	- O	- O	- O	O -
	SBM Best.-Nr. 8-21400008 Kegelfeder-Gleitlagerbuchse für Mercedes Benz (Ø 38).	-	-	-	-
	SBM Best.-Nr. 8-21400022 Kegelfeder-Gleitlagerbuchse für Mercedes Benz und Smart (Ø 40).	O	O	O	-
	GHI Schnellabspann-Flügelmutter mit Distanzring. Ø 38 Best.-Nr. 2202062 Ø 40 Best.-Nr. 8-21400023	- S	- S	- S	S -
	GHIM Best.-Nr. 2202064 Messlauf- und Schnellabspann-Flügelmutter mit Distanzring (nur für S 616M).	-	-	-	-
	GHIP Best.-Nr. 8-21400025 Pneumatische Schnellspannmutter für die sichere, rasche Radspannung mittels Handfüllsatz (AGP).	O	O	O	-
	AGP Best.-Nr. 2014782 Handfüllsatz für pneumatische Schnellspannmutter GHIP.	O	O	O	-
	FRU Best.-Nr. 2008077 Universalspannvorrichtung für alle 3-4 und 5 Loch-Felgen, die über Befestigungsbohrungen zentriert werden sollen. Lochkreise von Ø 90 – Ø 210 mm.	-	-	-	O
	FRU Best.-Nr. 8-21100091 Universalspannvorrichtung für alle 3-4 und 5 Loch-Felgen, die über Befestigungsbohrungen zentriert werden sollen. Lochkreise von Ø 90 – Ø 210 mm mit RF.	O	O	O	-

S = Standardzubehör O = Sonderzubehör -- = nicht lieferbar

Zubehör Auswuchtmaschinen

	BESCHREIBUNG	S 62	S 63	S 65	S 660
	RF Best.-Nr. 2008157 Lochlehre (Kunststoff) für FRU.	0	0	0	0
	MLF Best.-Nr. 9244344 Kurbel für Messlauf mit FRU.	-	-	-	-
	KDCL Best.-Nr. 2202194 Kegelstift-Satz für Leichtmetallfelgen (zur Verwendung mit FRU) (1 Satz = 5 Stück).	0	0	0	0
	KDMS Best.-Nr. 2202195 Kugelstift-Satz für Leichtmetallfelgen (zur Verwendung mit FRU) (1 Satz = 5 Stück).	0	0	0	0
	KRD Best.-Nr. 2202196 Distanzring für FRU (Mini – De Tomaso Felgen) (1 Satz=5 Stück).	0	0	0	0
	KDBM Best.-Nr. 2202197 Spezialstifte für BM Michelin Räder (zur Verwendung mit FRU) (1 Satz = 5 Stück).	0	0	0	0
	BCF Zentriersatz für FRU: FX Zentrierring Ø 55 Peugeot D Zentrierring Ø 57 BMW, VW, Audi I Zentrierring Ø 58 Fiat, Citroën FR Zentrierring Ø 60 Renault FP Zentrierring Ø 65 Peugeot, Citroën Ø 38 Best.-Nr. 2202192 Ø 40 Best.-Nr. 8-21100092	- 0	- 0	- 0	0 -
	DR Best.-Nr. 2200855 Universalklemmmutter für FRU (1 FRU=5DR).	0	0	0	0
	AUMO 3 Kompletter selbstzentrierender Adapter für das Spannen von Motorradrädern mit Zentriersätzen Ø 10 mm und Ø 14 mm (GARP10 + GARP14). Ø 38 Best.-Nr. 2201102 Ø 40 Best.-Nr. 8-21400027	- 0	- 0	- 0	0 -

S = Standardzubehör 0 = Sonderzubehör - = nicht lieferbar

Zubehör Auswuchtmaschinen

	BESCHREIBUNG	S 62	S 63	S 65	S 660
	AUMO 3/M Best.-Nr. 2201707 Kompletter selbstzentrierender Adapter für das Spannen von Motorradrädern mit Zentriersätzen Ø 14 mm (GARP 14) für S 616		-	-	-
	GARP 10 Best.-Nr. 9223175 Zentriersatz Welle-Ø 10 mm, Standardzubehör für AUMO 3 und optionales Zubehör für AUMO 3/M.	0	0	0	0
	GARP 18 Best.-Nr. 9224952 Zentriersatz Welle-Ø 18 mm für AUMO 3 und AUMO 3/M.	0	0	0	0
	KMLM Best.-Nr. 2201708 Messlaufkurbeln für AUMO 3/M.	-	-	-	-
	KDS Best.-Nr. 2201259 Adapterpaar für Motorrollerräder, für AUMO 3 und AUMO 3/M.	0	0	0	0
	KVP Best.-Nr. 2201310 Zentriersatz Ø 14 mm für Vespa-Piaggio Räder, für GARP 14.	0	0	0	0
	KDU Best.-Nr. 2201311 Zentriersatz Ø 18 mm für Ducati Räder, für GARP 18.	0	0	0	0
	KNT Best.-Nr. 2201309 Adapterkegelsatz Ø 45 mm für Welle-Ø 14 mm, für GARP 14.	0	0	0	0
	FBMW/FW (ø 38) Best.-Nr. 9225312 Aufnahme für BMW Motorradräder.	-	-	-	0
	FBMW/FW (ø 40) Best.-Nr. 8-21100097 Aufnahme für BMW Motorradräder.	0	0	0	-



S = Standardzubehör 0 = Sonderzubehör - = nicht lieferbar

Zubehör Auswuchtmaschinen

	BESCHREIBUNG		S 62	S 63	S 65	S 660
	FA (ø 38) Best.-Nr. 9230875 Aufnahme für Aprilia Motorräder.		-	-	-	0
	FA (ø 40) Best.-Nr. 8-21100098 Aufnahme für Aprilia Motorräder.		0	0	0	-
	FH/VFR (ø 38) Best.-Nr. 9239453 Aufnahme für Honda Motorräder.		-	-	-	0
	FH/VFR (ø 40) Best.-Nr. 8-21100099 Aufnahme für Honda Motorräder.		0	0	0	-
	FRD Best.-Nr. 2201312 Zentriersatz für Ducati 916-996-998.		-	-	-	0
	FRD Best.-Nr. 8-21100088 Distanzring für Ducati 916-996-998 hinten Räder für Durchmesser-Reduzierung von Räderträgerflansch, mit dem kleinen Konus K1 verwendet.		0	0	0	-
	PB Best.-Nr. 4208934 Zange für Gewichtbefestigung und -entfernung.		0	0	0	0
	SPT Klebegewichte-Entferner - 1 Stück Best.-Nr. 3319928 - BOX-VPE 50 Stück Best.-Nr. 2201962 - BOX-VPE 150 Stück Best.-Nr. 2201963		S	S	S	S
	RAC Best.-Nr. 9223420 Felgenbreitentaster.		-	-	-	S
	RAC Best.-Nr. 453144 Felgenbreitentaster.		S	S	S	-


S = Standardzubehör 0 = Sonderzubehör - = nicht lieferbar

Zubehör Auswuchtmaschinen

BESCHREIBUNG		S 62	S 63	S 65	S 660
	<p>KAB Best.-Nr. 9244796</p> <p>Batterieanschlusskabel 12V (Standardzubehör für S 616 M 12VDC)</p>	-	-	-	-
	<p>SL 80 Best.-Nr. 2201118</p> <p>Selbstzentrierender pneumatischer Radheber für Raddurchmesser bis 850 mm und Gewicht bis 65 kg. Automatische Zentrierung des Rades an der Hauptwelle der Maschine.</p>	0	0	0	0



Reifenmontiermaschinen Bosch für Pkw

		
Modell	TCE 4420	TCE 4460 S 40
Bestell-Nr.	1 694 100 160	1 694 100 171
Geeignet	für Standard- und Breitreifen	für Breitreifen, UHP und Runflat hohe Durchgangsleistung
Technische Daten		
Felgenaufspannung	10–23"	12–33"
Felgenbreite	3–11"	3–15", (mit TCE 100 bis 13")
Max. Raddurchmesser	1000 mm	1200 mm
Druckluftanschluss	8–12 bar	8–12 bar
Motorleistung	1,25 kW	1,25 kW
Gewicht	250 kg	393–407 kg
B x H x T in mm	960 x 1060 x 1140	1250 x 1950 x 2000
Beschreibung		
Automatische Felgen-Freistellung	✓	
Pneumatisch kippbare Montagesäule	✓	✓
Rechts- und Linkslauf	✓	✓
2 Arbeitsgeschwindigkeiten (3-Phasen-Motor)	✓	✓
Schrägstehender Montagekopf	✓	✓
Spannbacken aus gehärtetem Stahl	✓	✓
Integrierte Reifenbefüllung über Montierklauen	✓	
Verstellbarer Reifenabdrücker		✓
Freistellung des Montagekopfes per Druckknopf	✓	✓
2 Montagegeschwindigkeiten per Fussteuerung		✓
Verstellbare Guss-Spannbacken		✓
Felgenschutz (Aluschutzbacken, Gleitstücke)		✓
3-Phasen-Motor	✓	✓
Lieferumfang		
Hilfssäule TCE320 mit Gleit- und Hilfsarm		✓
WDK-Kit		✓
Automatischer Montagekopf TCE 100		
Zubehör (nicht in Grundausrüstung)		
4 Aufssteckklauen (für Motorradfelgen)	x	x
Rollenbett	x	x
Zentrierkonus 88–132 mm	x	x
Weiteres Zubehör auf Anfrage		

Auswuchtmaschinen Bosch für Motorrad und Pkw



Modell Bestell-Nr.	WBE 4110 1 694 100 219	WBE 4230 1 694 100 224
Geeignet	für Pkw, Motorrad und Transporter wirtschaftliche Einstiegslösung	für Pkw, Motorrad und Transporter
Technische Daten		
Felgendurchmesser	8–24"	12–30"
Felgenbreite	2–19"	1–21"
Max. Raddurchmesser	820 mm	1200 mm
Max. Radgewicht	60 kg	80 kg
Auswucht Drehzahl	167 U/min.	250/210 U/min.
Druckluftanschluss		
Gewicht	87 kg	163 kg
B x H x T in mm	1050 x 1300 x 900	1194 x 1686 x 1600
Beschreibung		
Anzeigetafel	LED-Doppeldisplay	Digitale Anzeige
Radschutz-Haube	✓	✓
Radschutz mit Start/Stoppfunktion	✓	✓
Tastarm (Durchmesser, Felgenabstand)	✓	✓
Mechanische Schnellspannung	✓	✓
Pneumatische Radaufspannung	-	
Eingabe Durchmesser, Breite über Tastatur	✓	✓
Elektronische Erfassung der Raddaten mit Tastatur	✓	✓
Automatische Unwuchtermittlung in einem Messlauf	✓	✓
Positionierungshilfe Klebegewichte	✓	✓
Fusspedalbremse	✓	✓
Anbringen der Gewichte hinter Speichen (splitten)	✓	✓
Optimierungsprogramm «Matchen»	✓	✓
Programmierbare Funktionstasten		✓
Stoppfunktion am Tastarm		✓
Radbremmung, Positionierungshilfe		✓
Elektronischer Tastarm		
Positionslaser und Lichtring		
Lieferumfang		
Gewichtezange	✓	✓
Kalibriergewicht	✓	✓
Zentrierkonen (3 Stück)	✓	✓
Zubehör (nicht in Grundausstattung)		
Zentrierkit BMW	X	X
Zentrierkit Daimler/Smart	X	X
Variable Typenspannplatte für 5-Loch Felgen	X	X
Weiteres Zubehör auf Anfrage		

Reifenfüller und Zubehör



Druckluftprüfer mit Manometer PNEUREX ISO geeicht

- Überdrucksicheres Präzisionsmanometer 80 mm
- Stabiler Aluminiumgriff
- Einhebelbedienung
- Schutzkappe aus Gummi
- Füllschlauch 500 mm lang mit Hebelstecknippel
- 0-12 bar (0-170 Psi)

Bestell-Nr. PNEUREX ISO



Druckluftprüfer mit Manometer PNEUREX 1 ISO geeicht

- Überdrucksicheres Präzisionsmanometer 80 mm
- Stabiler Aluminiumgriff
- Einhebelbedienung
- Schutzkappe aus Gummi
- Füllschlauch 500 mm lang mit doppelseitigem Tankstellenstecker
- 0-12 bar (0-170 Psi)
- Tülle ET11-595

Bestell-Nr. PNEUREX 1 ISO



Druckluftprüfer mit Manometer PNEUREX L ISO geeicht

- Überdrucksicheres Präzisionsmanometer 80 mm
- Stabiler Aluminiumgriff
- Einhebelbedienung
- Schutzkappe aus Gummi
- Füllschlauch **2500 mm lang** mit Hebelstecknippel
- 0-12 bar (0-170 Psi)

Bestell-Nr. PNEUREX L ISO



Pneufüller tragbar

- Reifenfüller 16 bar mit automatischer Nachfüllung
- Verzinkter Kessel mit 6 Liter Luftinhalt
- Zweiknopfbedienung
- 80 cm Füllschlauch mit doppelseitigem Tankstellenstecker

Bestell-Nr. PNEUSTAR 2 ISO

Reifenservice-Material



Reparaturset für Pkw

Reparaturset für Personenwagen und Lieferwagen.

Inhalt:

- 60 Selbstvulkanisierstreifen à 100 mm
- 1 Reparaturnadel (115327)
- 1 Raspel (115329)
- 1 Dose Binde- und Reinigungsmittel (112085)

Bestell-Nr. REP01

Nachfüllset für Pkw

60 Selbstvulkanisierstreifen à 100 mm

Bestell-Nr. REP-115270



Reparaturset für Lkw

Reparaturset für Nutzfahrzeuge und Lastwagen.

Inhalt:

- 30 Selbstvulkanisierstreifen à 178 mm
- 1 Reparaturnadel (115328)
- 1 Raspel (115329)
- 1 Dose Binde- und Reinigungsmittel (112085)

Bestell-Nr. REP02

Nachfüllset für Lkw

30 Selbstvulkanisierstreifen à 178 mm

Bestell-Nr. REP-115271



Reparaturkörper

Die kombinierte Innen-/Aussenreparatur von Laufflächen-Stichverletzungen in Reifen.

- Selbstvulkanisier-Reparaturkörper
- 3 verschiedene Stiel-Durchmesser erhältlich: 3, 6 und 9 mm

4,5 mm 20 Stück Bestell-Nr. 511 32 08



Luftkanone «Bead Bazooka»

Luftkanonen gehören heute zu einem effizienten Reifenservice dazu. Mit diesem patentierten und geprüften Gerät lassen sich auch hartnäckige Reifen schnell und effizient befüllen. Es ist mobil, unabhängig von Befüllanlagen von Reifenmontiergeräten und viel leistungsfähiger.

- Gewicht nur 5 kg
- Sehr handlich und sicher im Einsatz (TÜV/CE zertifiziert)
- Geeignet für Motorrad-, Pkw- und Lkw-Reifen

Bestell-Nr. BB06L